

- 狩猟笛：データ
  - 骨笛派生系
  - メタルバグパイプ系
  - ギアノスバルーン派生系
  - フルフルホルン派生系
  - ソニックビードロー系
  - ガンズ = ロック系
  - ブロンズベル系
  - サクラノリコーダー系
  - ストライプドラコング派生系
  - 龍木ノ笛系
  - ブラックリュート派生系
  - フェザーホイッスル系
  - カエルクラフト系
  - シェルカスタネット系
  - シャミセン【狼】系
  - ラヴァアルパ系
  - 覇笛ハウカムトルム系
  - 崩笛イコカムルバス系
  - G級シリーズ
- 狩猟笛：操作方法
  - モーション値・気絶値解説
  - 特徴
  - 基本戦術
- コメント

## 狩猟笛：データ

武器名はレア度によって下記の色で表記されています。

レア1-3 レア4 レア5 レア6 レア7 レア8 レア9 レア10

武器名の前にある  はその武器がそれ以上強化できないことを表しています。

斬れ味ゲージの下段は斬れ味レベル+1スキルが発動した状態での斬れ味です。

武器の会心率について

青・白ゲージがあると会心率に+5%、+10%されますが、ゲーム上で生産時に表記された値をそのまま表記します。

(生産時に青・白ゲージのある武器については補正済の値)

## 骨笛派生系

名称	値段	攻撃	特殊	音色	斬れ味 斬れ味+1	会心	ソット	旋律効果	作成 HR
骨笛	585z	364		(白青赤)		0%	---	攻撃力強化 【小】 体力増加 【小】 風圧軽減 強走効果 【小】	下位
サイクロプスハンマー (ハンマーからの派生)									
ボーンホルン	1575z	572	防+5	(白青赤)		0%	O--	同上	下位
強化 アオキノコ*3 大きな骨*1									
ボーンホルン改	5040z	884	防+10	(白青赤)		0%	OO-	同上	下位
強化 マンドラゴラ*3 上竜骨*3 モンスターの体液*5									
ハンターズホルン	35000z	1040	防+10	(白青赤)		0%	OO-	同上	上位
強化 マンドラゴラ*5 堅竜骨*3 モンスターの濃汁*5									

ハンターズホルン改	75000z	1196	防 +12 (白青赤)		0% OO-	同上	G級
	強化	マンドラゴラ*8 重竜骨*3 堅牢な鳥竜骨*5 モンスターの特濃*3					
ネイティブホルン	100000z	1404	防 +14 (白青赤)		0% OO-	同上	G級
	強化	マンドラゴラ*10 太古龍骨*3 重厚な骨*5 勇気の証G*1					
ウラナイオカリナ	10000z	832	毒 290 (白緑青)		0% ---	強走効果【小】 風圧無効 体力回復【小】&解毒	下位
	強化	霞龍の尻尾*1 霞龍の皮*3 霞龍の角*2					
	生産	霞龍の尻尾*2 霞龍の皮*4 霞龍の翼膜*2 ドラゴライト鉱石*5					
マジナイオカリナ	90000z	936	毒 410 (紫緑青)		0% OO-	強走効果【大】 風圧無効 体力回復【小】 体力回復【中】&解毒	上位
	強化	霞龍の上皮*6 霞龍の翼膜*10 霞龍の尖角*2 霞龍の宝玉*1					
マジノオカリナ	130000z	1300	毒 440 (紫緑青)		0% OO-	同上	G級
	強化	霞龍の特上皮*6 霞龍の剛翼*5 霞龍の剛角*2 古龍の大宝玉*1					

		1935z 624	(白黄赤)	0% O--	攻撃力強化【小】 防御力強化【小】 高周波 火耐性強化【小】 龍耐性強化【小】	下位
ウォードラム						
	強化	コンガの毛*8 獣骨*3 火薬草*3				
	生産	桃毛獣の毛*4 竜骨【中】*2 火薬草*5				
改	ウォードラム	5040z 936	(白黄赤)	0% O--	同上	下位
	強化	極彩色の毛*1 桃毛獣の毛*8 縞模様の皮*5				
ゴ	ウォーボン	50000z 1092	(紫黄赤)	0% O--	攻撃力強化【大】 防御力強化【小】 高周波 火耐性強化【小】 龍耐性強化【大】	上位
	強化	桃毛獣の剛毛*3 コンガの剛毛*6 堅牢な骨*2				
	生産	桃毛獣の剛毛*4 極彩色の毛*6 コンガの剛毛*8 堅竜骨*3				
ンガ	ウォーコ	60000z 1196	(紫黄赤)	0% O--	同上	上位
	強化	雪獅子の剛毛*4 桃毛獣の剛毛*8 コンガの毛*20 極彩色の毛*2				
ガ	コン	95000z 1456	(紫黄赤)	0% O--	同上	G級
	強化	桃毛獣の豪剛毛*6 堅牢な牙獣牙*2 桃毛獣の尖爪*8 重厚な骨*2				

ジャン グルボンゴ	85000z 1248	(紫 緑 青)	0% --	強走効果 【大】 風圧無効 体力回復 【小】 体力回復 【中】 & 解毒	G 級
	強化 生産	緑毛獣の豪剛毛*4 堅牢な牙獣牙*2 マレコガネ*5 緑毛獣の豪剛毛*8 極彩色のトサカ*1 重厚な骨*4 皇帝バツタ*5			
ジャングルコンガ	115000z 1456	(紫 緑 青)	0% ---	同上	G 級
	強化	雪獅子の豪剛毛*4 緑毛獣の豪剛毛*8 緑毛獣の剛爪*4 極彩色のトサカ*2			

## メタルバグパイプ系

名称	値段	攻撃	特殊	音色	斬れ味 斬れ味+1	会心	ソツ	旋律効果	作成 HR
ウォーメイス (ハンマーからの派生)									
メタルバグパイプ	2340z	676	防 +10	(白 緑 赤)	-5%	O--		攻撃力強化 【小】 防御力強化 【大】 体力回復 【小】 & 解毒	下 位
	強化 生産	黒真珠*2 マカライト鉱石*12 鳴き袋*3 黒真珠*5 マカライト鉱石*17 鉄鉱石*5 ドスランポスの頭*1							
グレートバグパイプ	4410z	832	防 +15	(白 緑 赤)	-5%	O--		同上	下 位
	強化	ドラグライト鉱石*5 マカライト鉱石*20 鳴き袋*10							

ヘビィバグ パイプ	40000z	1040	防 +20	(白 緑 赤)		-5%	O--	同上	上位
強化	カブレライト鉱石*10 ドラグライト鉱石*15 岩竜の甲殻*6								
生産	カブレライト鉱石*15 ドラグライト鉱石*20 マカライト鉱石*40 岩竜の翼*2								
ヘビィバグ パイプ改	40000z	1144	防 +20	(白 緑 赤)		-5%	O--	同上	上位
強化	ユニオン鉱石*10 岩竜の涙*1 黒鎧竜の堅殻*5								
マスター バグパイプ	85000z	1404	防 +20	(白 緑 赤)		-5%	O--	同上	G級
強化	エルトライト鉱石*5 岩竜の重殻*6 迅竜の延髄*1								
ス フォルツァンド	110000z	1508	防 +20	(白 緑 赤)		-5%	O--	同上	G級
強化	エルトライト鉱石*10 岩竜の剛翼*1 鎧竜の重殻*4								

## ギアノスバルーン派生系

名称	値段	攻撃	特殊	音色	斬れ味 斬れ味+1	会心	知ッ	旋律効果	作成 HR
骨塊 (ハンマーからの派生)									
ギアノスバルーン	990z	416	氷 100	(白 緑 空)		0%	---	体力回復【小】&解毒 体力回復【中】&消臭 暑さ無効	下位
強化	ギアノスの皮*2 ギアノスの鱗*2 氷結晶*3								
生産	ギアノスの皮*4 獣骨*3 ガウシカの角*1 鉄鉱石*5								

ギアノスバルーン改	1935z	520	氷 150 (白 緑 空)		0% ---	同上	下位
強化	ドスギアノスの皮*5 ドスギアノスの頭*1 鳴き袋*3						
ドスギアバルーン	40000z	1040	氷 180 (白 緑 空)		0% ---	同上	上位
強化	ギアノスの上皮*5 ギアノスの尖爪*6 ギアノスの上鱗*5						
ランポスバルーン	30000z	988	(紫 緑 黄)		0% 000	同上	上位
強化	ランポスの上鱗*5 ランポスの皮*10 ランポスの牙*15 鳴き袋*3						
生産	ランポスの上鱗*8 ランポスの皮*15 鳴き袋*3 堅竜骨*3						
ランポスバルーン改	50000z	1092	(紫 緑 黄)		0% 000	同上	上位
強化	ランポスの上鱗*10 ランポスの上皮*8 マレコガネ*5 蛇竜の上皮*5						
ドスランポスバルーン	80000z	1144	(紫 緑 黄)		0% 000	同上	G級
強化	ドスランポスの頭*3 ランポスの尖爪*6 堅牢な烏竜骨*10 皇帝バツタ*5						

体力回復【小】  
体力回復【中】  
回復速度【小】  
精霊王の加護  
高周波  
氷耐性強化【大】  
龍耐性強化【大】





ソニック ビードロー	2340z	624	(白 緑 黄)		5%	---	体力回復 【小】&解毒 回復速度 【小】 高周波 氷耐性強化 【小】 龍耐性強化 【小】	下 位
強化	女王虫の尻尾*1 ランゴスタの甲殻*4 カンタロスの甲殻*4							
生産	ライトクリスタル*2 ランゴスタの羽*6 カンタロスの羽*6 キラビートル*5							
ソニック ビードロー改	3285z	728	(白 緑 黄)		10%	---	同上	下 位
強化	ドスヘラクレス*3 ランゴスタの羽*20 カンタロスの羽*20							
クイーン ビードロー	55000z	832	(紫 緑 黄)		15%	O--	体力回復 【小】 体力回復 【中】 回復速度 【小】 精霊王の加護 高周波 氷耐性強化 【大】 龍耐性強化 【大】	上 位
強化	ノヴァクリスタル*2 ランゴスタの薄羽*15 カンタロスの薄羽*15							
ロイヤル ビードロー	80000z	1092	氷 250 (紫 緑 黄)		0%	O--	同上	G 級
強化	ピュアクリスタル*1 ランゴスタの斬羽*8 カンタロスの斬羽*8							
生産	ピュアクリスタル*2 ランゴスタの斬羽*15 カンタロスの斬羽*15 女王虫の冠殻*3							
女王 笛ランゴスタ	105000z	1248	氷 300 (紫 緑 黄)		0%	O--	同上	G 級
強化	ランゴスタの斬羽*5 カンタロスの斬羽*5 モンスターの特濃*10 マボロシチョウ*10							

# ガンズ = ロック系

名称	値段	攻撃	特殊	音色	斬れ味 斬れ味+1	会心	ドロップ	旋律効果	作成 HR
スパイクハンマー 改 (ハンマーからの 派生)									
ガンズ = ロック	3825z	676	火 250	(白黄 空)		0%	---	龍耐性強化 【小】 氷耐性強化 【小】 高周波 寒さ無効 & 耐雪 耐震 麻痺無効	下 位
強化	岩竜の甲殻*5 マカライト鉱石*15 火炎袋*5								
生産	岩竜の甲殻*8 マカライト鉱石*25 火竜の体液*10 ドスヘラクレス*3								
ガンズ = ロック	5715z	832	火 280	(白黄 空)		0%	---	同上	下 位
強化	鎧竜の甲殻*5 マカライト鉱石*20 岩竜の翼*1								
ヴォルカニック クロック	40000z	988	火 320	(紫黄 空)		0%	OO-	龍耐性強化 【大】 氷耐性強化 【大】 雷耐性強化 【小】 高周波 寒さ無効 & 耐雪 耐震 麻痺無効	上 位
強化	岩竜の涙*3 マカライト鉱石*50 キリンのたてがみ*5								
ヴォルカ ニックギグ	95000z	1300	火 400	(紫黄 空)		0%	OO-	同上	G 級
強化	岩竜の重殻*5 岩竜の剛翼*1 業炎袋*8 マカライト 鉱石*50								

## ブロンズベル系

名称	値段	攻撃	特殊	音色	斬れ味 斬れ味+1	会心 心	ソツ ト	旋律効果	作成 HR
アンヴィルハンマー (ハンマーからの派生)	35000z	936	防+24	(紫青黄)	0%	0--		強走効果【大】 風圧完全無効 高周波 龍耐性強化【大】 雷耐性強化【大】 水耐性強化【小】	下位
ブロンズベル			強化 生産	アンヴィルハンマーから派生 砦蟹の鋏*1 砦蟹の甲殻*4 砦蟹の尖爪*1 砦蟹の鋏*2 砦蟹の甲殻*6 砦蟹の背甲*2 鉄鉱石*20					
ガオレンズベル	85000z	1092	防+34	(紫青黄)	0%	0--	同上	同上	上位
強化				砦蟹の尖爪*4 砦蟹の堅甲*4 砦蟹の堅殻*6					
ガオレンズ ホロウ	130000z	1560	防+36	(紫青黄)	0%	0--	同上	同上	G級
強化				砦蟹の剛爪*2 砦蟹の重甲*4 砦蟹の重殻*6 砦蟹の天殻*1					

狩猟笛・前半を編集

## サクラノリコーダー系

名称	値段	攻撃	特殊	音色	斬れ味 斬れ味+1	会心 心	ソツ ト	旋律効果	作成 HR
----	----	----	----	----	--------------	---------	---------	------	----------

アンヴィルハンマー  
 (ハンマーからの派生)

サクランリ コーダー	25000z	884	龍 290 (白空青)		0% O--	強走効果【小】 千里眼 風圧無効	下位
			強化	桜火竜の鱗*5 桜火竜の甲殻*2 ドラグライト鉱石*5			
			生産	桜火竜の鱗*6 桜火竜の甲殻*4 ドスビスカス*10 キラビートル*10			
サクランリ コーダー改	70000z	936	龍 340 (白空青)		0% O--	同上	上位
			強化	桜火竜の上鱗*7 桜火竜の堅殻*5 雌火竜の逆鱗*1			
ゴルトリ コーダー	75000z	988	龍 380 (紫空青)		0% O--	強走効果【大】 千里眼 風圧無効 気絶無効	上位
			強化	金火竜の上鱗*6 金火竜の堅殻*4 小金魚*20			
ゴルトリ コーダー改	100000z	1196	龍 400 (紫空青)		0% O--	同上	G級
			強化	桜火竜の重殻*6 雌火竜の重殻*4 金火竜の堅殻*6 雌火竜の秘棘*1			
ルナー リコーダー	125000z	1300	龍 420 (紫空青)		0% OO--	同上	G級
			強化	金火竜の厚鱗*7 金火竜の重殻*5 雌火竜の天鱗*1			

## ストライプドラゴング派生系

名称	値段	攻撃	特殊	音色	斬れ味 斬れ味+1	会心	ソツ	旋律効果	作成 HR
----	----	----	----	----	--------------	----	----	------	----------

ストライプドラゴン	35000z 936	(白空赤)		-30%	---	聴覚保護【小】 攻撃力強化【小】 体力増加【中】	下位
生産	轟竜の甲殻*5 轟竜の牙*7 ドラゴライト鉱石*10 ポッケチケット*1						
轟鼓【虎鐘】	80000z 1144	(紫空赤)		-30%	---	聴覚保護【小】 攻撃力強化【大】 体力増加【中】 防御力強化【大】	上位
強化	轟竜の堅殻*5 轟竜の鋭牙*7 轟竜の頭殻*2						
轟鼓【大虎鐘】	125000z 1508	(紫空赤)		-30%	---	同上	G級
強化	轟竜の重殻*5 轟竜の重牙*7 エルトライト鉱石*10 轟竜の天鱗*1						
ヒドゥントーン	80000z 988	(紫青赤)		50%	O--	強走効果【大】 風圧軽減 攻撃力強化【大】 体力増加【大】	上位
強化	迅竜の黒毛*4 迅竜の刃翼*4 迅竜の尾棘*3						
生産	迅竜の黒毛*6 迅竜の刃翼*6 迅竜の延髄*1 堅竜骨*4						
夜笛【逢魔】	120000z 1248	(紫青赤)		50%	OO-	同上	G級
強化	迅竜の豪黒毛*6 迅竜の剛刃翼*4 迅竜の重尾棘*2 迅竜の延髄*2						
生産	迅竜の豪黒毛*10 迅竜の剛刃翼*6 迅竜の厚鱗*6 迅竜の天鱗*1						

## 龍木ノ笛系

名称	値段	攻撃	特殊	音色	斬れ味 斬れ味+1	会心 入ット	旋律効果	作成 HR
----	----	----	----	----	--------------	-----------	------	----------

龍木ノ笛	20000z	624	麻 140 (紫青赤)		0% ---	強走効果【大】 風圧軽減 攻撃力強化【大】 体力増加【大】	下位
	生産	龍木*2 龍苔*3 モンスターの体液*10 雷光虫*20					
龍木ノ笛【宿神】	75000z	780	麻 220 (紫青赤)		0% OO-	同上	上位
	強化	神龍木*2 神龍苔*4 ポッケチケットG*1					
龍木ノ古笛	120000z	988	麻 240 (紫青赤)		0% OO-	同上	G級
	強化	太古の龍木*3 太古の龍苔*1 浮岳龍の皮*2					
	生産	太古の龍木*6 太古の龍苔*2 浮岳龍のヒレ*2 雷光ゼリー*10					
龍木ノ古笛【神歌】	145000z	1092	麻 260 (紫青赤)		0% OO-	同上	G級
	強化	太古の龍木*6 浮岳龍の体液*5 雷光ゼリー*8 勇気の証S*1					

## ブラックリュート派生系

名称	値段	攻撃	特殊	音色	斬れ味 斬れ味+1	会心 ソット	旋律効果	作成 HR
ブラックリュート	15000z	780	龍 100 (白空赤)		0% ---	聴覚保護【小】 攻撃力強化【小】 体力増加【中】	下位	
	生産	黒い塊*1 黒いかげら*4 ポッケチケット*1						



フェザーホ イッスル	50000z	780	120	睡 防+5	(紫 緑 青)		0% O--	強走効果【大】 風圧無効 体力回復【小】	上位
強化	眠鳥の尖爪*5 眠鳥の橙毛*3 ドラグライト鉱石*8								
生産	眠鳥の尖爪*10 眠鳥の橙毛*8 大地の結晶*20 カブレライト鉱石*10								
ヒュプノホ イッスル	80000z	884	150	睡 防+8	(紫 緑 青)		0% O--	同上	G級
強化	眠鳥の尖爪*12 眠鳥の豪橙毛*5 エルトライト鉱石*10 眠鳥の胃石*1								
生産	眠鳥の豪橙毛*8 眠鳥の剛爪*6 エルトライト鉱石*15 眠鳥の稀胃石*1								
ヒュプノ クラリネット	105000z	1040	180	睡 防+8	(紫 緑 青)		0% O--	同上	G級
強化	眠鳥の剛爪*8 七色尾羽根*5 眠鳥の稀胃石*1 昏睡袋*3								

## カエルクラフト系

名称	値段	攻撃	特殊	音色	斬れ味 斬れ味+1	会心	ソツ	旋律効果	作成 HR
カエルクラフト	40000z	884	水 450	(白 青 黄)		0%	OO-	強走効果【小】 高周波 属性攻撃力強化 火耐性強化【大】 水耐性強化【大】 雷耐性強化【大】 龍耐性強化【小】	上位
生産	オオシッポガエル*2 神龍木*2 釣りカエル*5								

フロッグ クラフト	75000z	1248	水 500	(白青 黄)		0% OO-	同上	G級
強化	オオシッポガエル*5 釣りカエル*10 極上黒真珠*3 エビの巨大殻*2							

## シェルカスタネット系

名称	値段	攻撃	特殊	音色	斬れ味 斬れ味+1	会心 心	ソツ ト	旋律効果	作成 HR
エンシェントレ リック (ハンマーから の派生)									
シェルカスタ ネット	50000z	1040	水 220 防 +10	(紫青 赤)		0%	---	強走効果 【大】 風圧軽減 攻撃力強化 【大】 体力増加 【大】	上位
強化	盾蟹の堅殻*4 鎌蟹の堅殻*2 盾蟹の尖爪*1								
生産	盾蟹の堅殻*6 鎌蟹の堅殻*3 盾蟹の尖爪*2 ゴム 質の上皮*4								
シェルカスタ ネット改	85000z	1144	水 240 防 +15	(紫青 赤)		0%	---	同上	G級
強化	盾蟹の重殻*4 鎌蟹の尖爪*1 盾蟹の剛爪*2 ゴム 質の特上皮*2								
ギザザミ ハルス	115000z	1404	水 260 防 +20	(紫青 赤)		0%	---	同上	G級
強化	盾蟹の重殻*2 鎌蟹の重殻*4 鎌蟹の剛爪*2 極上 黒真珠*2								

クラップカス タネット	90000z 1300	防 +28	(紫 緑 赤)		0% ---	体力回復 【小】 回復速度 【大】 攻撃力強化 【大】 防御力強化 【大】	G級
強化	盾蟹の紫殻*4 鎌蟹の朱殻*2 盾蟹の紫爪*1						
ウチナラ	120000z 1352	防 +34	(紫 緑 赤)		0% ---	同上	G級
強化	盾蟹の紫殻*6 鎌蟹の朱殻*4 砦蟹の剛爪*2 砦蟹の天殻*1						

## シャミセン【狼】系

名称	値段	攻撃	特殊	音色	斬れ味 斬れ味+1	会心	知ッ ト	旋律効果	作 成 HR
スイ【狼】 (ハンマーから の派生)									
シャミセン 【狼】	65000z 1040	毒 150	(紫 黄 赤)		0% ---	攻撃力強化 【大】 防御力強化 【小】 高周波 火耐性強化 【小】 龍耐性強化 【大】	上位		
強化	黒狼鳥の上鱗*4 黒狼鳥の尻尾*1 黒狼鳥の翼*2 黒狼鳥のたてがみ*4								
生産	黒狼鳥の上鱗*8 黒狼鳥の堅殻*3 黒狼鳥の尻尾*2 黒狼鳥の翼*4								
シャミセ ン【凶】	105000z 1404	毒 180	(紫 黄 赤)		0% ---	同上	G級		
強化	黒狼鳥の靱尾*2 黒狼鳥の剛翼*2 黒狼鳥の銀狼毛*2 黒狼鳥の厚鱗*8								

## ラヴァアルパ系

作成  
HR

名称	値段	攻撃	特殊	音色	斬れ味 斬れ味+1	会心	ドロップ	旋律効果	作成 HR
ブラックスミス (ハンマーからの派生)									
ラヴァール パ	100000z	1248	火 270	(紫黄赤)		-5%	0--	攻撃力強化【大】 防御力強化【小】 高周波 火耐性強化【小】 龍耐性強化【大】	G級
強化	溶岩竜の厚鱗*4 溶岩竜の特上ビレ*2 鳴き袋*4								
生産	溶岩竜の厚鱗*8 溶岩竜の重殻*6 重竜骨*8 鳴き袋*8								

ヴォル ガノアルパ	120000z	1404	火 300	(紫黄赤)		-10%	0--	同上	G級
強化	エルトライト鉱石*5 溶岩竜の特上ビレ*4 マボロシチョウ*3 鎧竜の重殻*2								

## 覇笛ハウカムトルム系

名称	値段	攻撃	特殊	音色	斬れ味 斬れ味+1	会心	ドロップ	旋律効果	作成 HR
覇笛ハウカムトルム	100000z	1300		(紫緑空)		40%	---	体力回復【小】 体力回復【大】 聴覚保護【大】 暑さ無効	上位
生産	覇竜の尻尾*1 覇竜の大牙*2 覇竜の上鱗*8 獄炎石*5								
覇重笛クーネ ウカム	145000z	1716		(紫緑空)		40%	---	同上	G級
強化	崩天玉*1 大竜玉*3 覇竜の尻尾*2 覇竜の大牙*4								

## 崩笛イコカムルバス系

名称	値段	攻撃	特殊	音色	斬れ味 斬れ味+1	会心	知ツト	旋律効果	作成 HR
崩笛イコカム ルバス	150000z	1820	氷 120 防 +10	(紫 緑 赤)		-30%	---	体力回復 【小】 回復速度 【大】 攻撃力強化 【大】 防御力強化 【大】	G級
生産	崩竜の削顎*3 崩竜の重尾*2 崩竜の腹鱗*5 崩天 玉*1								

## G級シリーズ

G級武器はG級緊急クエスト「絶対零度」にてウカムルバスを討伐後に工房で生産することが可能になります。

名称	値段	攻撃	特殊	音色	斬れ味 斬れ味+1	会心	知ツト	旋律効果	作成 HR
ボーンホル ンG	100000z	1404	防 +10	(白 青 赤)		0%	OO-	攻撃力強化 【小】 体力増加 【小】 風圧軽減 強走効果 【小】	G級
生産	勇気の証G*1 アオキノコ*10 重厚な骨*8 モンス ターの体液*20								
ウォードラ ムG	100000z	1456		(白 黄 赤)		0%	O--	攻撃力強化 【小】 防御力強化 【小】 高周波 火耐性強化 【小】 龍耐性強化 【小】	G級
生産	勇気の証G*1 コンガの毛*30 コンガの剛毛*20 重 竜骨*8								

グレートバ  
グパイプG

100000z 1404 防 +15 (白 緑 赤)

生産 勇気の証G\*1 蛇竜の特上皮\*8 極上黒真珠\*5 鳴き袋\*10

-5% O--

攻撃力強化【小】  
防御力強化【大】  
体力回復【小】&解毒

G級

フルフルフ  
ルートG

100000z 1196 雷 480 (白 青 黄)

生産 勇気の証S\*1 真珠色の艶皮\*5 電撃袋\*10 アルビノの中落ち\*7

0% OOO

高周波  
属性攻撃力強化  
火耐性強化【大】  
水耐性強化【大】  
雷耐性強化【大】  
龍耐性強化【小】  
龍耐性強化【大】

G級

ガンズ=  
ロックG

100000z 1352 火 280 (紫 黄 空)

生産 勇気の証S\*1 岩竜の重殻\*8 岩竜の剛翼\*2 火炎袋\*20

0% ---


氷耐性強化【大】  
雷耐性強化【小】  
高周波  
寒さ無効&耐雪  
耐震  
麻痺無効

G級

クイーン  
ビードローG

100000z 1248

(紫 緑  
黄)



15% O--

生産

勇気の証G\*1 女王虫の尻尾\*8 ランゴスタの斬羽\*10 モンスターの特濃\*5

体力回復

【小】

体力回復

【中】

回復速度

【小】

精霊王の加護

高周波

氷耐性強化

【大】

龍耐性強化

【大】

攻撃力強化

【小】

防御力強化

【大】

体力回復

【小】 & 解毒

体力回復

【小】

体力回復

【中】

回復速度

【小】

精霊王の加護

高周波

氷耐性強化

【大】

龍耐性強化

【大】

体力回復

【小】 & 解毒

体力回復

【中】 & 消臭

暑さ無効


ヘビィバグ  
パイプG

100000z 1352

防

+20

(白 緑  
赤)



-5% OO-

生産

勇気の証G\*1 エルトライト鉱石\*5 黒鎧竜の重殻\*5 迅竜の延髓\*3

体力回復

【小】 & 解毒

体力回復

【小】

体力回復

【中】

回復速度

【小】

精霊王の加護

高周波

氷耐性強化

【大】

龍耐性強化

【大】

体力回復

【小】 & 解毒

体力回復


【中】 & 消臭

暑さ無効

ランポスバ  
ルーンG

100000z 1352

(紫 緑  
黄)



0% OOO

生産

勇気の証G\*1 ランポスの上鱗\*10 堅牢な鳥竜骨\*10 ランポスの皮\*50

体力回復

【小】

体力回復

【中】

回復速度

【小】

精霊王の加護

高周波

氷耐性強化

【大】

龍耐性強化

【大】

体力回復

【小】 & 解毒

体力回復

【中】 & 消臭

暑さ無効


ドスギアバ  
ルーンG

100000z 1404

氷

180

(白 緑  
空)



0% ---

生産

勇気の証G\*1 ドスギアノスの頭\*5 堅牢な鳥竜骨\*10 ギアノスの尖爪\*15

体力回復

【小】 & 解毒

体力回復

【中】 & 消臭

暑さ無効

G  
級

G  
級

G  
級

G  
級

**サクランリ**  
**コーダーG**  
 100000z 1300  
 龍 340 (紫空青)  
 0% OO-  
 強走効果  
 【大】  
 千里眼  
 風圧無効  
 気絶無効  
 G級  
 生産 勇気の証S\*1 桜火竜の厚鱗\*7 桜火竜の重殻\*5 桜火竜の堅殻\*10

**龍木ノ笛**  
**【宿神】G**  
 100000z 1040  
 麻 220 (紫青赤)  
 0% OO-  
 強走効果  
 【大】  
 風圧軽減  
 攻撃力強化  
 【大】  
 体力増加  
 【大】  
 G級  
 生産 勇気の証G\*1 神龍木\*8 神龍苔\*8 雷光ゼリー\*15

狩猟笛・後半を編集

## 狩猟笛：操作方法

=ぶん回し(連続攻撃、Rで演奏3に派生可能)  
 =つか殴り(3回まで連続攻撃可能、うち2回までは他の動作に派生可能、Rで演奏3に派生可能)  
 + =叩きつけ  
 R = 演奏開始(未構え時にR + + でも可)  
 パッドを左に傾けた瞬間にぶん回しを出す事で、左ぶん回しから出す事が出来る。  
 ぶん回しは左右で攻撃前、攻撃後の隙が違うので使い分けが出来ると回避が楽になったり。

演奏中 又は = 演奏 1

演奏中 = 演奏 2

演奏中 + = 演奏 3

又は で攻撃後 R = 演奏 3

演奏切り替えのモーションには攻撃判定有り。また、短い距離を移動する。

演奏中にスティックを入れると、入れた方向に向かって(体も向きを変えつつ)少しずつ移動する。

### モーション値・気絶値解説

技種	モーション値	気絶値
ぶん回し	27	15
つか殴り	12	0
叩きつけ	15+48	5+10
演奏開始	22	20

演奏終了	26	20
演奏 1	38	22
演奏 2	43	22
演奏 3	41	25

見た目通りモーション値が高い叩きつけだが、気絶値が低い、ふっとばし属性があることからパーティプレイではほどほどに。

頭以外のところを叩く場合は周りにパーティがないことを確認し、使っていってもいいかもしれない。ちなみに、はじかれ無効。

演奏開始、終了にもふっとばし属性がある。演奏開始は敵への攻撃には使わず、自分強化など演奏だけに使うのが無難。

演奏攻撃のモーション値や気絶値は意外にも高めだが、攻撃に使う場合隙が大きいので注意が必要。

## 特徴

---

演奏によって発生する音符ゲージを蓄積する事で、同一エリア内のプレイヤー全員に強走効果や攻撃力増加などの効果を付加する事が出来る上、スタン値の蓄積で相手の動きを封じる事が出来る。

狩猟笛は一つ一つに旋律の違いがあるので、相手によって使い分けると良い。

演奏中は普通に移動する事が出来ず、殆ど無防備になる為にエリアチェンジが基本となるが、演奏の切り替え動作で移動と攻撃が同時に可能な為、慣れれば戦いながら演奏する事もできる。

移動速度増加をかけることで、抜刀中最速の武器となる。

リーチが上方向に長く、飛竜の頭部を叩きやすい。

ハンマーや徹甲榴弾と同じく、敵の頭部にあてることで気絶値をため気絶させる事が出来る。

つか殴りでは気絶値はたまらない。

狩猟笛装備中は角笛系アイテムの壊れる確率が25%減り、笛吹き名人のスキルを付けると壊れる確率が50%ダウンする。

両方の効果を得た場合、非常に角笛系が壊れにくくなる。

笛吹き名人のスキルは狩猟笛にとって大幅な戦力アップとなるので

広域スキルが無い場合は角笛系アイテムを使って効率良くサポートするのも良いだろう。

また、攻撃力増加や防御力増加がある場合、鬼人笛や硬化笛と重ねがけすることができる。

なお、攻撃中、演奏中は常時スーパーアーマーがつく（よって風圧無効）。

## 基本戦術

---

移動速度UP（白白・紫紫）はどんなモンスターに対しても絶対切らさないように心がけたい。

その為にもモンスターの隙を見つけて数秒の演奏をする必要があるが、

ほとんどのモンスターの怒り時や、常時機敏な動きで攻撃をしてくるモンスター等では難しくな

る。  
その場合は素直にマップ移動をして逃げたり、オトモアイルーを連れていったり閃光玉を使ったりするなどして対処すると良い。

威力・リーチでは叩きつけ、使い勝手・気絶値蓄積ではぶん回しが優れ、隙の少なさ・発生の速さでつか殴りが優れる。  
状態異常攻撃を狙う際には、つか殴りとぶん回しを上手く組み合わせると良い。  
ぶん回しでの気絶を狙うときは、敵の正面ではなく、頭の横からバッティング要領で狙うと当てやすく、回避もしやすい。  
また、笛効果で心眼効果を付けることも可能だが、ぶん回しは弾かれた方が素早い連打が可能  
叩く対象を右側にし弾かれつつ連打ができる（のけぞる分少し後退してしまうが）  
多人数プレイでは叩きつけによる周囲への被害に気をつけること。  
味方の眠りや気絶などを助けるときはつか殴りが有効。

なお、『敵を攻撃し放題である状態でのダメージ効率』（いわゆるDPS）は、

- 無属性武器では、**叩きつけ 回避** の繰り返し
- 属性のウェイトによって **つか殴り つか殴り 叩きつけ 回避** の繰り返しが最高となる。  
（黒グラなど属性偏重の場合もこれ）

ほとんどの属性武器では後者が勝る。  
むろんこれらは理論上の話だが、一応覚えておいた方がよい。  
ぶん回し連打でもダメージに大差はなく、気絶値が溜まりやすい上、ピンポイントで弱点（ 頭 ）を狙いやすいため、実際のチャンスではこちらを使うことが多くなる。

演奏効果の中で最も汎用性が高いのは強走効果。  
ソロの採取・運搬から多人数のサポートまで幅広く適用できる。  
次点で聴覚保護、風圧無効、体力増加、攻撃力強化等がお勧め。

## コメント

- 超基本ですが、方向指定タイプをTYPE1にすれば、左ぶん回しを出したい方向に安定して出せる。  
画面上でキャラクターが左を向く様に視点変更して + と入力するだけ。  
例えば古龍の頭を左前脚側から叩きたければ、古龍の顔をカメラで正面から見るようにしてやれば良い。 -- (名無しさん) 2009-10-26 16:37:25
- ぶん回し、右手方向からの動作と左手方向からの動作で軌道が違うのは常識？  
前者だと上方向にリーチが長く、後者だと横～正面に対してのリーチが長い。

後者はディアくらいに頭が高い位置にあるボスを狙いにくいので、状況によっては を連打するよりも ひと呼吸置いて ...と殴った方がいい -- (名無しさん) 2009-12-13 20:05:14

- 今更だけど、ガンズ = ロックって強化の場合火炎袋は3つなんじゃ -- (笛見習い) 2010-03-12 10:51:20

コメント欄は質問や雑談をするところではありません。質問や雑談は掲示板で、不要なコメントは随時削除します